

## **ТЕМА № 6 Действия работников организаций при угрозе террористического акта на территории организации и в случае его совершения.**

### **СОДЕРЖАНИЕ:**

**1. Признаки, указывающие на наличие взрывного устройства и действия при обнаружении предметов, похожих на взрывное устройство.**

**2. Действия при получении по телефону сообщения об угрозе террористического характера. Правила обращения с анонимными материалами, содержащими угрозы террористического характера.**

**3. Действия при захвате в заложники и при освобождении. Правила и порядок действий работников организаций при угрозе или совершении террористического акта на территории организации.**

### **ЛИТЕРАТУРА И ПОСОБИЯ, РЕКОМЕНДОВАННЫЕ ДЛЯ ИЗУЧЕНИЯ**

1. Федеральный закон от 6 марта 2006 года. №35-ФЗ «О противодействии терроризму».

2. Указ Президента РФ от 15.02.2006г.№116 «О мерах по противодействию терроризму».

3. Указ Президента РФ от 14.06.2012 г. № 851 «О порядке установления уровней террористической опасности, предусматривающих принятие дополнительных мер по обеспечению безопасности личности, общества и государства»;

4. Уголовный Кодекс РФ от 13.06.96 № 63-ФЗ

5. Постановление Администрации Тамбовской области от 12 сентября 2007г. № 1013 "О повышении уровня антитеррористической защищенности исполнительных органов государственной власти области, органов местного самоуправления и иных организаций области». .

6. Предупреждение и ликвидация чрезвычайных ситуаций обусловленных террористическими актами, взрывами, пожарами. Методическое пособие под редакцией М.И.Фалеева. Москва. 2002 г.

7. Памятка "Правила и порядок поведения населения при угрозе и осуществлении террористического акта". Управление по предупреждению и ликвидации ЧС и пожаров Тамбовской области. Тамбова-2004г.

8. Библиотека журнала " Военные знания" Действия населения по предупреждению террористических акций. Москва-2004г.

9. Васильев В. В.,Антитеррор. Практикум для Горожанина, М., 2004.

10. Действия населения по предупреждению террористических актов М.: Военные знания.

11. Плакатная и стендовая продукция: «Меры противодействию терроризму».

## ВВЕДЕНИЕ

Характерной особенностью чрезвычайных ситуаций последних лет является появление таких специфических видов ЧС, как терроризм и диверсия.

Терроризм – преступление против человечества, это крайняя форма проявления насилия и жестокости, когда на карту ставится жизнь, и как правило, не одного человека.

Террористы сегодня ведут войну против мирных граждан практически на всех континентах. Захват заложников или взрыв с большим числом пострадавших, к сожалению, перестали быть уникальными событиями. Не обошла эта беда и Россию – все мы помним трагические события последних лет, горе и возмущение наших сограждан.

Пережитая за эти годы боль изменила и наше общество, и наше государство. Были приняты жесткие меры для обеспечения безопасности, вводятся в действие законы, препятствующие деятельности террористов и их пособников. Мы, чего уже давно не было, стали воспринимать чужую боль как свою. Мы увидели, как выстраиваются очереди, чтобы сдать кровь для пострадавших, как реально изменилось сознание людей. Россияне больше, чем прежде стали выражать готовность помогать власти бороться с террористами. Уже очень многие понимают, что сколь бы сильны ни были силовые структуры, без участия в этой борьбе каждого гражданина жизнь и его собственная, и его детей, и его близких все же не будет в полной безопасности.

Для эффективной борьбы с терроризмом в нее должны включаться не только наиболее сознательные граждане и те, кого затронула беда, а все общество. Этому учит опыт стран, много лет ведущих борьбу с боевиками и экстремистами. И нам следует как можно скорее перейти от состояния невежества или паники к осознанию того, что принимать меры по предупреждению и пресечению деятельности террористов – это неизбежная каждодневная необходимость.

Для радикального изменения ситуации требуется, прежде всего, понимание и терпение в отношении мер безопасности, предпринимаемых для предупреждения террористических актов на предприятиях, транспорте, массовых мероприятиях и вообще в людных местах. Террористы, как правило, появляются там, где их меньше всего ожидают.

Однако особенно необходимы доверие, сотрудничество и выдержка со стороны граждан в случаях, если началась или уже произошла террористическая атака. В такой ситуации это важнейшее условие того, что удастся избежать лишних невинных жертв, страданий и задержать террористов. Для работников предприятий, оказавшихся вольно или невольно в экстремальной ситуации, существуют определенные, основанные на мировом опыте правила поведения. Каждый, кто следует им, не только сохраняет собственную жизнь, но и помогает сохранить чужие.

Продолжающиеся случаи террористических актов в городах Российской Федерации на объектах инфраструктуры (рынки, больницы, культурно-просветительные учреждения и т. д.) и в жилых домах с большим количеством жертв среди населения и угрозы их повторения требуют принятия экстренных мер защитного характера, в том числе и обучение населения основным правилам поведения в подобных чрезвычайных ситуациях.

**ПЕРВЫЙ УЧЕБНЫЙ ВОПРОС:    Признаки, указывающие на наличие взрывного устройства и действия при обнаружении предметов, похожих на взрывное устройство.**

Стремительный прогресс науки и техники, наряду с благом, несёт в себе и зло, предоставляя возможность злоумышленникам обернуть достижения человечества против него самого. Так, например, если раньше основным вооружением террористов были ручные бомбы и однозарядные пистолеты, то теперь для проведения терактов может использоваться весь арсенал средств, изобретённых человечеством — холодное и огнестрельное оружие, взрывчатые и химические отравляющие вещества, биологические агенты, радиоактивные вещества и ядерные заряды, излучатели электромагнитных импульсов, широко распространённые средства связи (почта, телефон, компьютер) и многое другое.

В последние десятилетия появились такие понятия как «супертерроризм», «технологический терроризм», «скрытый терроризм».

Под супертерроризмом следует понимать использование (угрозу использования) в террористических целях наиболее передовых вооружений или технологий, вызывающее массовое поражение населения или нанесение ощутимого (на уровне государства) экономического или экологического ущерба. Таковыми на сегодняшний день являются элементы оружия массового уничтожения — ядерные, химические и бактериологические (токсинные) средства, а также средства воздействия на экосферу, информационное пространство и психику.

Скрытый терроризм — проведение таких террористических актов, которые внешне выглядят как стихийные бедствия или несчастные случаи и которые искусно представлены как не имеющие ничего общего с терроризмом.

Целью таких действий является распространение паники и отчаяния. При этом в качестве «орудия» совершения такого рода акций, способных в своей совокупности представлять даже стратегическую угрозу, могут использоваться любые, в том числе низкотехнологичные средства, способные стать причиной или спровоцировать другие причины разрушения или уничтожения различных объектов, а также способствовать созданию выгодной террористам социально-политической ситуации в стране или регионе. При этом эффект скрытой атаки террористов не должен проявляться немедленно, однако в результате страна, медленно разрушаемая террористами, должна пасть жертвой более слабого противника. В качестве возможного объекта посягательств «скрытых» террористов наиболее естественно может выступать сельское хозяйство, АЭС и другие объекты ядерного комплекса, металлургические предприятия, гидросооружения, предприятия транспорта, химические производства, системы управления и связи, каналы распространения информации. Это особенно актуально сегодня, так как техногенные катастрофы могут нанести колоссальный ущерб, о чем свидетельствуют и нарабатанная практика и специальные расчеты.

Наиболее распространёнными средствами ведения террористической деятельности в настоящее время являются взрывные устройства, применение которых ведёт к гибели людей или причиняет значительный материальный ущерб, а также

различные каналы связи (почта, а чаще всего — телефон), с помощью которых преступники передают угрозы насилия или физической расправы.

При проведении террористических актов в большинстве случаев применяются устройства, получившие название взрывоопасных предметов.

В общем виде взрывоопасный предмет (ВОП) — это устройство или вещество, способное при определённых условиях (наличие источника инициирования, возбуждения и т.п.) быстро выделять химическую, электромагнитную, механическую и другие виды энергии.

ВОП подразделяются на штатные и самодельные. К штатным относятся взрывные устройства, произведённые в промышленных условиях и применяемые в армии, правоохранительных органах или промышленности.

При проведении террористических актов могут применяться вышеперечисленные штатные ВОП, найденные на местах боевых действий, похищенные или приобретённые в результате незаконных сделок с лицами, осуществляющими их хранение или эксплуатацию.

К ним принадлежат:

- авиационные бомбы (авиакассеты, разовые бомбовые связки, зажигательные баки и др.);
- ракеты (боеголовки);
- снаряды систем залпового огня;
- выстрелы и снаряды полевой, самоходной, танковой и зенитной артиллерии;
- миномётные выстрелы и мины;
- противотанковые и противопехотные мины;
- патроны авиационных пулемётов и пушек;
- патроны стрелкового оружия;
- ручные гранаты;
- морские боеприпасы (снаряды боевой и корабельной артиллерии, торпеды, морские мины и пр.);
- инженерные боеприпасы;
- взрывчатые вещества;
- химические и специальные боеприпасы;
- некоторые другие устройства, содержащие взрывчатые вещества.

Штатные ВОП имеют характерный внешний вид, в основном хорошо известный населению по телепередачам, книгам, личному опыту службы в армии и пр. (рис. 1). По наружному очертанию большинство из них имеют головную (конусную, шарообразную или цилиндрическую), среднюю и хвостовую части (у авиабомб, ракет и миномётных мин ещё имеются стабилизаторы — лопасти для лучшей ориентации в полёте). Головная часть, как правило, оснащена взрывателем.

Авиационные боеприпасы включают различные бомбы, зажигательные баки, патроны авиационных пулемётов и пушек, боевые части ракет, авиационные мины и т.п.

Основной характеристикой авиабомбы является калибр, который определяет её массу, выраженную в килограммах. Условно авиабомбы подразделяются на малые, средние и крупные.

Из авиационных боеприпасов не меньшую опасность представляют патроны авиационных пулемётов и пушек, которые имеют малые размеры калибры (до 37 мм). Необходимо знать, что многие авиабоеприпасы оснащались взрывателями для самоликвидации, поэтому они могут взрываться от малейшего постороннего возбудителя (удар, трение, накал, изменение положения в пространстве и т.п.).

Рис. 1. Штатные взрывоопасные предметы





Рис. 1. Штатные взрывоопасные предметы

Ар  
ные, з  
артил.  
гильза  
авиаб  
унита  
 изгото  
тельно  
сти бо  
рийск



бой-  
ной  
д и  
рии,  
рела  
ьзы  
ета-  
е ча-  
лле-  
ку и

АВИАЦИОННЫЕ БОМБЫ

Артиллерийские снаряды

маркировку. Однако на большинстве боеприпасов времён Великой Отечественной войны они не сохранились ввиду коррозии металла.

Запалы — средства возбуждения детонации зарядов взрывчатого вещества (ВВ) в различных боеприпасах. Они представляют собой алюминиевые или медные гильзы, заполненные ВВ с высокой чувствительностью к удару, трению и другим механическим возбудителям.

Конструктивно взрыватель и запал могут быть объединены в единое целое и дополнены детонатором — небольшим зарядом ВВ повышенной мощности, предназначенным для обеспечения надёжности взрыва основного заряда.

Взрыватели, запалы и детонаторы являются основными средствами, обеспечивающими взрыв различных боеприпасов. Обращение с ними всегда представляло чрезвычайную опасность даже для специалистов. Они особенно опасны после длительного пребывания в земле или на её поверхности. Это приводит к их коррозии и частичному разрушению, малейшее неосторожное действие может привести к беде.

В местах боевых действий нередко ещё обнаруживаются авиабомбы, артиллерийские снаряды, миномётные, противотанковые и противопехотные мины, ручные гранаты и другие ВОП. Хотя и проводилось в широком масштабе сплошное разминирование местности, но удалось обнаружить далеко не все ВОП. Со временем часть их выходит на поверхность в результате хозяйственной деятельности человека и воздействия сил природы. Установлено, что находящиеся в толще земли боеприпасы поднимаются на её поверхность со скоростью около 2 сантиметров в год. Под влиянием смены температур и атмосферных осадков в снарядах, минах, авиабомбах и других ВОП, пролежавших длительное время в земле, произошли изменения, в связи с чем взрывоопасные предметы представляют большую опасность для жителей данных районов, грибников, садоводов.

Самодельные ВОП — это взрывные устройства, изготовленные кустарно, а также доработанные штатные ВОП.

Самодельные ВОП (рис. 2) отличаются огромным разнообразием типов взрывчатого вещества и предохранительно-исполнительных механизмов, формы, веса, радиуса поражения, порядка срабатывания и т.д. и т.п. Их особенностью является непредсказуемость прогнозирования момента и порядка срабатывания взрывного устройства, а также мощность взрыва.

В качестве взрывчатого вещества в самодельных ВОП используются твёрдые, пластичные, гранулированные и порошкообразные вещества, различные виды пороха, жидкости и разнообразные смеси как промышленные, так и кустарно изготовленные.

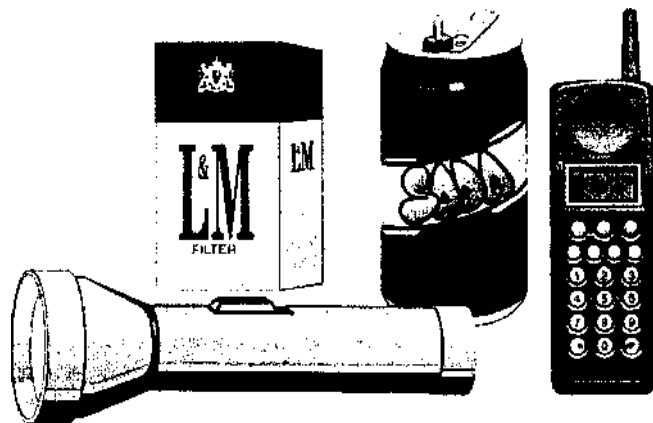


Рис.2. Самодельные взрывоопасные предметы

В качестве предохранительно-исполнительных устройств используются штатные, а чаще — самодельные устройства всевозможных, весьма хитроумных видов:

- химические;
- механические;
- электромеханические;
- радиоэлектронные.

Наличие таких устройств обеспечивает подрыв заряда при получении радиосигнала в заданное время, при попытке открыть или передвинуть (приподнять) и даже при лёгком сотрясении корпуса от звука приближающихся шагов.

Самодельные ВОП террористы зачастую маскируют под вполне безобидные предметы (металлические банки из-под пива, «Пепси-колы», карманные фонарики, видеокассеты, транзисторные приёмники и многое другое), начиняя их взрывчатыми веществами.

### **Некоторые признаки, позволяющие иногда обнаружить самодельные взрывоопасные предметы:**

- бесхозные предметы или предметы, не характерные для окружающей обстановки;
- наличие в конструкции штатных боеприпасов;
- элементы, остатки материалов, не характерные для данного предмета или местности;
- признаки горения;
- звук работы часового механизма;
- запах горючих веществ;
- наличие у предмета устройства, напоминающего радиоантенну;
- натянутые проволока, шнур;
- выделяющиеся участки свежевырытой или засохшей земли (на даче);
- следы ремонта, участки стены с нарушенной окраской (у квартир);
- подозрительные звуки, щелчки, тиканье часов, издаваемые предметом;
- от предмета исходит характерный запах миндаля или другой необычный запах.

Во всех перечисленных случаях:

- не трогайте, не вскрывайте и не передвигайте находку;
- зафиксируйте время обнаружения находки.

Для проведения терактов в ряде случаев используются радиоуправляемые фугасы, которые приводит в действие террорист-наблюдатель с безопасного для него расстояния.

Для проведения массовых террористических актов с гибелью людей и сильных разрушений может применяться минирование автомобилей (легковых либо грузовых) взрывчатыми веществами, применяемыми в народном хозяйстве при проведении подрывных работ.

### **Поражающее действие ВОП**

Поражающее действие ВОП в основном заключается в воздействии воздушной ударной волны и осколков (табл. 1).

Ударная волна от взрыва поражает людей, технику и элементы строений (зданий) в зависимости от веса взрывчатого вещества, свойств корпуса ВОП, расстояния до места взрыва, геометрической формы и материала строения, рельефа местности, а также ряда других факторов. Следует иметь в виду, что узкие проходы городов, населённых пунктов (улицы, дворы, коридоры и т.п.) или просеки в лесу, проходы в ущельях и горах значительно усиливают поражающее воздействие ударной волны. В то же время необходимо знать, что различные преграды (густой лес, парк, холм, прочная стена, строение, земляной вал и т.п.) уменьшают ударное действие воздушной волны.

Осколки, разлетающиеся при взрыве, вызывают поражение людей, техники и повреждение элементов строений (зданий) в зависимости от мощности взрыва, вида подрыва ВОП, наличия осколков в составе ВОП, рельефа местности, а также ряда других факторов. Как правило, радиусы поражения людей осколками значительно превосходят радиусы поражения взрывной волной.

Лица, совершившие противоправные действия по незаконному приобретению, хранению, изготовлению, хищению, сбыту и применению ВОП, а также проведению террористических актов, несут ответственность согласно действующему законодательству Российской Федерации (Приложение 1).

Таблица № 1

**Опасные и безопасные расстояния при взрыве взрывного устройства  
(рекомендации ФСБ)**

Тип взрывного устройства	Летальный исход по воздействию УВ, м	Безопасное расстояние по воздействию УВ, м	Разрушение стекол по УВ, м	Минимальное безопасное расстояние (с учетом воздействия осколков), м
Автомобиль и другой предмет, с заложённой взрывчаткой				
Граната Ф-1	1	6	30	200
Граната РГД-5	1	7	35	35
Шашка ТП-200	1,5	9	45	45
Шашка ТП-400	2	11	55	55
Пивная банка 0,33 л	2	12	60	60
Мина МОН-50	2	14	70	85
Чемодан (кейс)	7	50	230	230



Тип взрывного устройства	Летальный исход по воздействию УВ, м	Безопасное расстояние по воздействию УВ, м	Разрушение стекол по УВ, м	Минимальное безопасное расстояние (с учетом воздействия осколков), м
Автомобиль и другой предмет, с заложённой взрывчаткой				
Дорожный чемодан	10	66	350	350
Автомобиль типа «Жигули»	13	87	457	457
Автомобиль типа «Волга»	16	110	575	575
Микроавтобус	26	175	912	912
Грузовая автомашина (ГАЗ, ЗИЛ)	35	240	1240	1240
Грузовая автомашина (КамАЗ, автоцистерна)	50	342	1785	1785

Примечание: УВ – ударная волна.

### Действия при обнаружении предметов, похожих на взрывное устройство.

Взрывоопасные предметы могут быть обнаружены всюду, где проходили боевые действия: в полях, огородах, в лесах и парках, в реках, озёрах и других водоёмах, в домах и подвалах, в других местах, а также на территории бывших артиллерийских и авиационных полигонов. Самодельные ВОП, в случае их применения террористами, могут быть обнаружены в местах скопления людей (вокзалы, станции метрополитена, площади, скверы, дома, учреждения).

В случае обнаружения ВОП или внешне схожего с ним предмета необходимо;

- немедленно сообщить об опасной находке ближайшему должностному лицу, по телефону “02”;

- не трогать, не вскрывать и не перемещать находку. Запомнить время её обнаружения. Помните: внешний вид предмета может скрывать его настоящее назначение. В качестве камуфляжа для взрывных устройств используются обычные бытовые предметы: сумки, пакеты, свертки, коробки, игрушки и т.д.

- не предпринимать самостоятельно никаких действий с предметами, похожими на взрывное устройство – это может привести к их взрыву, многочисленным жертвам и разрушениям!

- при производстве земляных или других работ — остановить работу;

- хорошо запомнить место обнаружения предмета;

- установить предупредительные знаки или использовать различные подручные материалы - жерди, колья, верёвки, куски материи, камни, грунт и т.п.;

- не подходить к взрывным устройствам и подозрительным предметам (должностным лицам организовать их оцепление) ближе расстояния, указанного в таблице 2.

**Рекомендуемые  
расстояния удаления и оцепления при обнаружении взрывного устройства  
или предмета похожего на взрывное устройство**

№ п.п	ВУ или подозрительные предметы	Расстояние
1.	Граната РГД-5	Не менее 50 м
2.	Граната Ф-1	Не менее 200 м
3.	Тротиловая шашка массой 200 гр.	45 м
4.	Тротиловая шашка массой 400 гр.	55 м
5.	Пивная банка 0,33 литра	60 м
6.	Чемодан (кейс)	230 м
7.	Дорожный чемодан	350 м
8.	Автомобиль типа "Жигули"	460 м
9.	Автомобиль типа "Волга"	580 м
10.	Микроавтобус	980 м
11.	Грузовая автомашина (фургон)	1240 м

- обеспечить возможность беспрепятственного подъезда к месту обнаружения взрывных устройств автомашин правоохранительных органов, скорой помощи, органов управления по делам ГОЧС, служб эксплуатации.

- обеспечить присутствие на работе лиц, обнаруживших находку, до прибытия оперативно-следственной группы и фиксацию их данных.

Надо иметь ввиду, что внешний вид предмета может скрывать его истинное предназначение. В качестве камуфляжа могут использоваться обычные бытовые предметы: сумки, пакеты, свертки, коробки, детские игрушки.

При обнаружении ВОП категорически запрещается предпринимать любые действия с ними. Этим вы сохраните свою жизнь и поможете предотвратить несчастный случай.

Необходимо не допускать самим и удерживать других от нарушения правил поведения при обнаружении ВОП.

При обнаружении ВОП категорически запрещается:

- наносить удары (ударять по корпусу, а также один боеприпас о другой);
- прикасаться, поднимать, переносить или перекатывать с места на место;
- закапывать в землю или бросать в водоём;
- предпринимать попытки к разборке или распиливанию;
- бросать в костёр или разводить огонь вблизи него.

Необходимо избегать скопления людей возле опасной находки. В соответствии с рекомендациями МЧС определены зоны оцепления при обнаружении взрывного устройства или подозрительного предмета, который может оказаться взрывным устройством. В ходе занятий необходимо ознакомить слушателей с памяткой.

## Памятка

Если вы увидели забытые вещи и бесхозайные предметы **в транспорте** - не трогая их, сообщите водителю о происшествии, а при остановке транспортного средства - без паники покиньте его и удалитесь на безопасное расстояние.

Если вы обнаружили бесхозайный или подозрительный предмет **в местах общественного пользования** (кинотеатре, магазине, рынке, подземном переходе) - не трогая его, удалитесь на безопасное расстояние и немедленно сообщите о случившемся администрации данного общественного учреждения или работнику милиции.

Если вы увидели подозрительный предмет **на улице, во дворе, в подъезде дома** - не трогая его, отойдите на безопасное расстояние, ограничьте доступ к нему других лиц и сообщите о случившемся по телефону "02" или дежурному ОВД.

**Если вы находитесь в своей квартире** и получили от властей города (округа, района) сигнал об угрозе взрыва - без паники быстро выполните следующие указания:

Сделайте запас воды для питья и хозяйственных нужд на 1-2 суток;

Отключите телевизор, работающие бытовые электроприборы, отключите подачу электроэнергии в квартиру, перекройте газ, холодную и горячую воду;

Соберите в отдельные сумки (портфели) продукты питания, лекарства, средства гигиены, верхнюю одежду для возможно длительного пребывания на улице, детские вещи первой необходимости;

Оденьте по погоде детей, сами оденьтесь по погоде, возьмите с собой документы, деньги, ценности; при необходимости окажите помощь проживающим с вами родственникам;

Взяв с собой детей, собранные вещи, домашних животных, выйдите из квартиры на улицу в указанное безопасное место и ожидайте дальнейших распоряжений руководителя по эвакуации.

Помните!

### **ВТОРОЙ УЧЕБНЫЙ ВОПРОС:**

**Действия при получении по телефону сообщения об угрозе террористического характера. Правила обращения с анонимными материалами, содержащими угрозы террористического характера.**

В настоящее время телефон является основным каналом поступления сообщений, содержащих информацию о заложенных взрывных устройствах, о захвате людей в заложники, вымогательстве и шантаже. Как правило, фактор внезапности, возникающее паническое, а порой и шоковое состояние, да и сама полученная информация приводят к тому, что человек оказывается не в состоянии правильно отреагировать на звонок, оценить реальность угрозы и получить максимум сведений

из разговора.

Персонал предприятия (учреждения) должен быть проинструктирован о порядке приема сообщений с угрозами террористического акта, своевременного доведения информации до руководителя объекта. Во время телефонного разговора необходимо придерживаться следующих правил:

- быть спокойным, вежливым, не прерывать говорящего;
- при наличии магнитофона надо поднести его к телефону;
- сошлитесь на некачественную работу аппарата, чтобы полностью записать разговор;

- постарайтесь сразу передать об этой угрозе своему коллеге, который, по возможности, свяжется по другому телефонному аппарату с оперативным дежурным милиции и дежурным по Управлению (отделу) ФСБ;

- при оснащении телефона организации устройством автоматического определения номера (АОН) запишите его и сообщите оперативным службам (если передача информации в органы внутренних дел во время разговора оказалась невозможной, то сделайте это сразу после получения сообщения);

- по окончании разговора не вешайте телефонную трубку.

При отсутствии звукозаписывающей аппаратуры и АОНа значительную помощь правоохранительным органам для предотвращения совершения преступлений и розыска преступников окажут следующие ваши действия:

- постарайтесь дословно запомнить разговор и зафиксировать его на бумаге.

- по ходу разговора отметьте пол и возраст звонившего, особенности речи, голос (громкий или тихий, низкий или высокий), темп речи (быстрый или медленный), произношение (отчетливое, искаженное, с заиканием, шепелявое, с акцентом или диалектом), манера речи (развязная, с издевкой или с нецензурными выражениями)

- обязательно отметьте звуковой фон (шум автомашин или железнодорожного транспорта, звук теле- или радиоаппаратуры, голоса).

- отметьте характер звонка — городской или междугородный.

- обязательно зафиксируйте точное время начала разговора и его продолжительность.

Необходимо, если это возможно, в ходе разговора получить ответы на следующие вопросы:

- куда, кому, по какому телефону звонит этот человек?

- какие конкретные требования он выдвигает?

- выдвигает ли требования он лично, или выступает в роли посредника, или представляет какую-то группу лиц?

- на каких условиях он согласен отказаться от задуманного?

- как и когда с ним можно связаться?

- кому вы можете или должны сообщить об этом звонке?

Примерные вопросы к звонившему:

- когда может быть произведен взрыв?

- где заложено взрывное устройство?

- что оно из себя представляет?

- как оно выглядит внешне?

- есть ли еще где-нибудь взрывное устройство?

- для чего заложено взрывное устройство?
- каковы предъявляемые требования?
- есть ли сообщники, посредники?
- на каких условиях согласен отказаться от задуманного?

Могут быть и другие варианты вопросов в зависимости от характера угроз.

По ходу разговора следует максимально выявить и запомнить такие особенности звонившего:

- пол, вероятный возраст, возможное криминальное прошлое;
- характер голоса, темп речи и произношение (отчетливое, искаженное, с заиканием, с акцентом или диалектом); манера речи (развязная, с издевкой, с нецензурными выражениями);
- звуковой фон, сопровождающий разговор по телефону (шум автомашин или железнодорожного транспорта, звуки телевизионной или радиоаппаратуры, голоса и др.);
- характер звонка (предположительно) – городской или междугородный.

Зафиксируйте точное время начала разговора и его продолжительность. Постарайтесь добиться от звонящего предоставления максимума времени для принятия руководством решения или совершения каких-либо действий. Не распространяйтесь о факте разговора и его содержании, ограничьте число людей, владеющих полученной информацией. При использовании звукозаписывающей аппаратуры сохраните кассету с записью разговора и установите новую.

#### **Правила обращения с анонимными материалами, содержащими угрозы террористического характера.**

При получении анонимного материала, содержащего угрозы террористического характера, обращайтесь с ним максимально осторожно.

Целесообразно убрать его в чистый плотно закрываемый полиэтиленовый пакет и поместить в отдельную жесткую папку. Сохраните весь материал: сам документ с текстом, вложения, конверт и упаковку.

Постарайтесь не оставлять на нем отпечатков своих пальцев.

Если документ поступил в конверте – его вскрытие производится с левой или правой стороны путем аккуратного отрезания кромки ножницами.

Не расширяйте круг лиц для ознакомления с содержанием документа.

Анонимные материалы необходимо немедленно направлять в правоохранительные органы с сопроводительной запиской, в которой должны быть указаны конкретные признаки анонимных материалов (вид, количество, каким способом и на чем исполнены, с каких слов начинается и какими заканчивается текст, наличие подписи и т.п.), а также обстоятельства, связанные с их распространением, обнаружением или получением.

Анонимные материалы не должны сшиваться, склеиваться, на них не разрешается делать подписи, подчеркивания. Нельзя их выглаживать, мять и сгибать.

При исполнении резолюций и других надписей на сопроводительных документах не должно оставаться давленных следов на анонимных материалах.

Необходимо помнить, что регистрационный штамп проставляется только на сопроводительных письмах организации и заявлениях граждан, передавших анонимные материалы в инстанции.

## ПАМЯТКА

### по правилам обращения с анонимными материалами, содержащими угрозы террористического характера

Угрозы в письменной форме, а также на магнитном носителе могут поступить в организацию (учреждение) как по почте, так и в результате обнаружения различного рода анонимных материалов (записки, надписи, информации, записанной на дискете, и др.).

Меры профилактики:

- тщательный осмотр и изучение поступающей корреспонденции;
- особое внимание необходимо обращать на бандероли, посылки, крупные упаковки, футляры - упаковки и т. п., в том числе и рекламные проспекты.

Цель проверки - не пропустить возможное сообщение об угрозе террористического акта.

При получении анонимного материала, содержащего угрозы террористического характера, обращайтесь с ним максимально осторожно, уберите его в чистый, плотно закрывающийся полиэтиленовый пакет и поместите в отдельную жёсткую папку.

Постарайтесь не оставлять на нём отпечатков своих пальцев.

Если документ поступил в конверте, его вскрытие производите только с левой или правой стороны, аккуратно отрезая кромки ножницами.

Сохраняйте все: сам документ с текстом, любые вложения, конверт и упаковку, ничего не выбрасывайте.

При обнаружении анонимного материала, необходимо сообщить об этом руководителю организации (учреждения) для принятия решения о незамедлительном уведомлении правоохранительных органов. После чего, подробно указать сотрудникам компетентных органов детальные признаки анонимных материалов (вид, количество, каким способом и на чём исполнены, с каких слов начинается и какими заканчивается текст, наличие подписи и т. п.), а также обстоятельства, связанные с их распространением, обнаружением или получением.

Не расширяйте круг лиц, ознакомившихся с содержанием документа, во избежание непредвиденных ситуаций (паники).

Анонимные материалы не должны сшиваться, склеиваться, на них не разрешается делать подписи, подчёркивать или обводить отдельные места в тексте, писать резолюции и указания, также запрещается их мять и сгибать.

Регистрационный штамп проставляется только на сопроводительных письмах организации и заявлениях граждан, передавших анонимные материалы в инстанции.

**ТРЕТИЙ УЧЕБНЫЙ ВОПРОС:** Действия при захвате в заложники и при освобождении. Правила и порядок действий работников организаций при угрозе или совершении террористического акта на территории организации.

Став заложниками, люди меняются. Сначала почти у всех возникает шок и расщепление представления о том, что же случилось. Быть этого не может!

Страшно, беспросветно. Всё это не со мной! Как в кино. Но это я и близкие люди оказались в кошмаре случившегося. Важный момент: здесь главное - не потерять себя. Растерянности, конечно, не избежать, но нельзя потерять разума. В этот момент у некоторых ставших заложниками как бы срывается с предохранителя пружина протеста против совершаемого насилия. Такой человек кидается бежать, даже когда это бессмысленно, бросается на террориста, борется, выхватывает у него оружие. Безрассудно взбунтовавшегося заложника террористы убивают. Ведь и они, скорее всего, новички в такой ситуации. Их нервы давно перенапряжены подготовкой к захвату, страхом, сомнениями. Убивают безрассудно, даже если не хотели убийств и рассчитывали только поугагать, пошантажировать захватом заложников. После первого убийства все меняется. Преступность террористов возросла - они чувствуют себя обреченными и ожесточаются. И заложники, увидев реальную смерть - свою участь, подверглись сильнейшей психической травме. Ужас начинает рушить их психику.

Поэтому, если вы вдруг стали заложником, замрите, осмотритесь, прежде чем действовать. И, главное, подумайте: нет ли рядом кого-то, кто больше вас нуждается в помощи. Помогите. Если сможете, - это первый шаг к вашему спасению.

Ещё один неверный шаг может сделать заложник из-за известной психиатрам иллюзии помилования. Как вспышка в вашем сознании может возникнуть представление, что всё не может быть столь ужасным, что всё плохое вот-вот пройдет. Надо только помириться с террористами, уговорить их, умолять, слезами взывать к их доброте.

Нет. Террористы, даже, если они почти такие же люди, как вы, из того же общества, уже живут не в вашем мире, у них теперь иная жизнь. Может быть, ещё не у всех, но среди них есть главари, ринувшиеся в бездну преступления. Они обрекли и себя, и вас на падение в бездну случившегося. Их остановит только насилие. Мольбы к ним могут стать вашим первым шагом к пособничеству преступникам, к предательству интересов других заложников, к преступному распаду вашей личности.

У заложников с первых дней начинается адаптация - приспособление, и психическое, и телесное, к, мягко говоря, свалившимся на них неудобствам. У адаптации есть "цена": нарушения душевные и телесные.

Вскоре притупляются ощущения и переживания. То, что возмущало или приводило в отчаяние, будет отскакивать от оцепенелого состояния, как от брони, нарастающей и защищающей заложника. Главное при этом - не утратить окончательно человеческого облика. Как удержаться? Помогать хоть кому-нибудь, хоть в чём-либо, а не только самому себе. Те, у кого, на горе им, в заложниках с ними их дети, близкие люди, те спасены от распада души, от потери человеческого лица.

Чего не удастся избежать заложникам - это апатичности и агрессивности, возникающих у них довольно скоро. Если условия содержания суровы, то уже через несколько часов кто-то из заложников начинает злобно вспыхивать, ругаться с соседями, может быть, даже со своими близкими. Такая агрессия помогает "сбрасывать" эмоциональное перенапряжение, но вместе с тем истощает человека.

Многие, напротив, впадают в апатию. Это тоже "уход" от эмоций страха и отчаяния. У одних реже, у других чаще апатия прерывается вспышками беспомощной агрессивности. Полностью этого не избежать.

Избежать надо пробуждения своего садизма, стремления, казалось бы, в праведном гневе наказать кого-либо слабого, глупого, заболевшего по своей вине, делающего что-то не то, что надо. Садизм - зверь, пробудившийся в душе, съедающий личность, оставляющий после себя растленность и гнусность. Ещё берегитесь быть увлечённым садизмом новоявленных лидеров из числа заложников, вдруг такие объявятся, не станьте их прихвостнем. Не "отмоетесь" после. Садизм заразен, особенно если вся атмосфера пронизана садизмом террора.

У заложников под дулом пистолетов сторожей-террористов, рядом с зарядом смертоносной взрывчатки или с канистрами надоедливо пахнущего бензина, при постоянной угрозе жизни и своей беспомощности - при всем этом у заложников могут развиваться шизофренические явления. Им может мерещиться, что оказавшиеся рядом давно умершие родители пришли на помощь, и звуки вроде бы начавшегося штурма освободителей, и голоса угрожающих террористов-захватчиков, и страшные животные в темноте.

Не бойтесь - вы не сошли с ума. Это пройдет не позже чем через две недели после освобождения. Дождитесь его. Не теряйте надежды, наделяйте ею других.

Оказавшиеся в заложниках ведут себя одинаково.

Нетерпеливо-отчаянных от 0 до 0,5 процентов. Таких неразумных может стать много больше (до 60 процентов), если "нетерпеливые" разожгут своей безрассудной отчаянностью "истероидных". Скрытых истериков много в нашем населении, психически ослабленном десятилетиями унижений и лишений.

Если истероидным женщинам в критических ситуациях свойственны плач, причитания, метания с воплями и рыданием, то мужчины-истероиды становятся агрессивны. Они отвечают злобой, остервенелостью на всякое давление, притеснение. Их сопротивление врагам или опасным обстоятельствам может стать героическим. Это хорошо. Для них "героизм" опасен впоследствии, когда после освобождения начинают воспевать героев-заложников.

В разгар трагедии заложникам наиболее полезны те из их числа, кто несгибаем перед невзгодами, разумно смел и осторожен. Стрессовое давление укрепляет их стойкость. Они морально поддерживают других. Их может быть 5-12 процентов среди заложников. Стойкие помогают пережить заточение другим несчастным. Идите за ними. Помогая стойким - поможете себе. Вместе с ними найдете в себе незамеченную раньше гордость и интеллектуальную одухотворенность.

Исследователи заложничества подчас ошибаются, причисляя к "стойким" и "нетерпеливо-отчаянных", и "агрессивных истероидов". Как отличить "стойких"? Они малозаметны, их добрые дела легко забываются (чтобы тем, кому они помогли, не отягчать души комплексами долга, раскаяния и зависти), если "стойкие" сами не заболели комплексом мессианства, не стали впоследствии "вождями" или "игроками". Среди заложников много мятущихся в своем прилюдном одиночестве. Этих 30-50 процентов. Морально подавлены, психически оглушены. Их страдание заглушает все прочие чувства, мешает общению. У таких заложников монотония тягостного переживания страха и беспомощности может сопровождаться шизоидными явлениями. Чем дольше, сильнее, трагичнее давление экстремальных обстоятельств, чем глубже психическое изнурение заложников, тем больше их становятся такими, не находящими ни в чём и ни в ком поддержки, ищущими спасения в себе, находящими только душевное мучение. Что им делать? Им надо помогать.



Остальные, чем дольше заложничество, тем сильнее сближаются с захватившими их террористами. Их два типа. 10-25 процентов делают это с расчетом, почти сознательно, чтобы улучшить хоть сколько-нибудь свое существование, уменьшить угрозу террора лично для себя и своих близких. Это "приспешники" террористов. Они не однородны.

Есть расчетливо-разумные. И только слабость, надлом души или великий страх за близких людей толкает их к коллаборационизму. У них самооправдание: "Жертвуя собой, мы для пользы других пошли служить врагам. Мы не "предатели", а тайные "свои"".

Но есть расчётливо-злобные. Служа врагам, ищут возможность возвыситься при новой расстановке сил. И удовлетворить свои комплексы. Конечно, за счёт слабых заложников, притесняя их или, напротив, милостиво помогая. Последнее и оргастически им приятно, и после освобождения послужит оправданием их пособничества террористам.

Наконец, 20-30 процентов. Чем дольше их заложничество, тем сильнее они ощущают как бы родственную близость с захватившими их террористами, разделяя с ними их переживания и неприязнь к спасителям.

Эти заложники и после освобождения сочувствуют захватчикам, защищают их, арестованных. Опасность, общая для террористов и удерживаемых ими заложников, сплачивает, "роднит" одних с другими. Легковесным политикам и судебным следователям бывшие заложники начинают казаться "пособниками" захватчиков-террористов.

Многие из них после освобождения нуждаются в психологической помощи, а то и в лечении душевных и телесных расстройств.

### **Рекомендации по поведению людей в случае захвата их в качестве заложников**

За последние 10-25 лет практика захвата террористами невинных людей в качестве заложников стала весьма распространенным оружием террора. И хотя статистическая вероятность обычного гражданина стать жертвой не больше, чем быть пораженным ударом молнии, есть смысл в определенной степени обезопасить себя, свою семью и близких, предпринимая определенные меры предосторожности.

Каждый конкретный случай взятие заложников своеобразен и отличается от других. Специалисты ФСБ, МВД, МО, МЧС активно изучают практику захвата преступниками заложников, вырабатывают различные меры предупреждения таких случаев, дают рекомендации психологического и поведенческого характера в отношении того, как себя правильно вести, если конкретно Вы стали жертвой захвата. Предлагаемые специалистами общие рекомендации могут оказаться весьма полезными и эффективными для сохранения жизни и здоровья.

### **Если Вы оказались в руках террористов**

Похищение людей, захват заложников с целью получения выкупа, удовлетворения иных политических требований или обмена стало одним из распространенных видов уголовных преступлений. Кроме того, стать заложником можно случайно, например, при ограблении магазина, банка, квартиры, загородного коттеджа, либо при захвате террористами транспортного средства, общественного

здания и т.п.

Заложник - это человек, который находится во власти преступников. Сказанное не значит, что он вообще лишен возможности бороться за благополучное разрешение той ситуации, в которой оказался. Напротив, от его поведения зависит многое.

Выбор правильной линии поведения требует наличия соответствующих знаний. Таковыми должны обладать потенциальные жертвы террористических актов и захвата помещений.

Классическая система похищения выглядит следующим образом: планирование, подготовка, захват, укрытие заложника, общение и допросы, ведение переговоров, получение выкупа (или удовлетворения других требований), освобождение или убийство жертвы. На этапе планирования преступники намечают объект захвата или похищения, сумму предполагаемого выкупа (или другие условия), участников операции, наиболее подходящие места для похищения, ведения переговоров, получения выкупа.

На этапе подготовки преступники уделяют большое внимание детальному изучению образа жизни намеченной ими жертвы (и всех членов его семьи), о тех местах, где он чаще всего бывает, о предпринимаемых им мерах безопасности. Они проводят тщательное изучение местности, уточняют маршруты движения между домом, работой, другими посещаемыми местами, выясняют расположение помещений в квартире или офисе, сектор обзора из окон и т.д.

Изучают преступники и близких друзей, деловых партнеров, приближенных сотрудников намеченной жертвы. Это делается для определения тех лиц, которые могут оказаться полезными при ведении переговоров. Уточняют их имена и фамилии, адреса проживания, квартирные телефоны, марки и регистрационные номера личных автомобилей, приметы внешности для быстрого и точного опознания.

### **Меры защиты**

Реальная, в подавляющем большинстве случаев единственная возможность самому быстро вырваться из рук преступников бывает в начальной стадии захвата, в момент нападения. Но если безуспешность попыток освободиться очевидна, лучше не прибегать к крайним мерам, а действовать сообразно складывающимся обстоятельствам. С момента захвата необходимо контролировать свои действия и фиксировать все, что может способствовать освобождению. Надо постараться запомнить все детали транспортировки с места захвата: время и скорость движения, подъемы и спуски, крутые повороты, остановки у светофоров, железнодорожные переезды, характерные звуки. По возможности все эти сведения надо постараться передать намеком или запиской тем, кто ведет переговоры с преступниками.

Если такая возможность не представится, в любом случае помните, что даже самая незначительная информация о "тюрьме для заложника" может оказаться полезной для его освобождения, поимки и изобличения преступников. Надо запоминать все увиденное и услышанное за время пребывания в заключении - расположение окон, дверей, лестниц, цвет обоев, специфические запахи, не говоря уже о голосах, внешности и манерах самих преступников.

Необходимо также наблюдать за их поведением, внимательно слушать разговоры между собой, запоминать распределение ролей. Короче, составлять в уме

четкий психологический портрет каждого из них. Известны случаи, когда похищенным людям удавалось оставлять в местах остановок условные знаки, выбрасывать наружу записки, тем или иным способом отмечать место своего заточения. Однако делать подобные вещи следует осторожно, так как в случае их обнаружения преступниками неизбежно последует суровое наказание.

Человек становится жертвой с момента захвата, и хотя это происходит в разных условиях, жертва всегда испытывает сильное психическое потрясение (шок). Оно обусловлено внезапным резким переходом от фазы спокойствия к фазе стресса. Люди реагируют на такой переход по-разному: одни оказываются буквально парализованы страхом, другие пытаются дать отпор. Поэтому жизненно важно быстро справиться со своими эмоциями, чтобы вести себя рационально, увеличивая шанс своего спасения. Внешняя готовность к контакту с преступниками и обсуждению интересующих их вопросов должна сочетаться с главным правилом: помогать не преступникам, а себе. Ведь полученная ими от заложника информация в конечном счете используется во вред ему самому, его близким, сослуживцам, сотрудникам правоохранительных органов. Продуманно следует подходить к вопросам бандитов о возможной реакции своего окружения на похищение, о сумме выкупа, о возможности удовлетворения других требований.

Главная задача здесь в том, чтобы своими ответами помочь людям, стремящимся найти и освободить заложника, а не поставить их в затруднительное положение. В частности, аргументированное убеждение преступников в нереальности тех или иных требований может способствовать разрешению инцидента "малой кровью". В то же время очевидно, что нельзя действовать по принципу "все или ничего".

Реакция бандитов на очевидность факта неосуществимости их замысла в сочетании с возбужденным психическим состоянием, в котором они, как правило, находятся, может оказаться роковой для заложника. К тому же преступники нередко находятся под воздействием наркотиков, в состоянии алкогольного опьянения. Надо пытаться смягчить враждебность бандитов по отношению к себе, искать возможности установления индивидуальных контактов с некоторыми из них.

Это необходимо хотя бы для того, чтобы избежать физических страданий или улучшить условия содержания. Но внешняя готовность найти общий язык с преступниками, участие в обсуждении волнующих их проблем не должны противоречить упомянутому главному принципу: помогать себе и другим заложникам, а не бандитам. Чтобы сломать заложника психологически, преступники используют следующие меры давления:

- ограничивают подвижность, зрение, слух; - плохо кормят, мучают голодом и жаждой, лишают сигарет;

- создают невыносимые условия пребывания. Сохранение психологической устойчивости при длительном пребывании в заточении - одно из важнейших условий спасения заложника. Здесь хороши любые приемы и методы, отвлекающие от неприятных ощущений и переживаний, позволяющие сохранить ясность мыслей, адекватную оценку ситуации.

Полезно усвоить следующие правила: старайтесь, насколько это возможно, соблюдать требования личной гигиены. Делайте доступные в данных условиях физические упражнения.

Как минимум, напрягайте и расслабляйте поочередно все мышцы тела, если нельзя выполнять обычный гимнастический комплекс. Подобные упражнения желательно повторять не менее трех раз в день. Очень полезно во всех отношениях практиковать аутотренинг и медитацию. Подобные методы помогают держать свою психику под контролем.

Вспоминайте про себя прочитанные книги, последовательно обдумывайте различные отвлеченные процессы (решайте математические задачи, вспоминайте иностранные слова и т.д.). Ваш мозг должен работать. Если есть возможность, читайте все, что окажется под рукой, даже если это текст совершенно вам не интересен. Можно также писать, несмотря на то, что написанное будет отбираться. Важен сам процесс, помогающий сохранить рассудок.

Важно следить за временем, тем более что похитители обычно отбирают часы, отказываются говорить какой сейчас день и час, изолируют от внешнего мира. Отмечайте смену дня и ночи (по активности преступников, по звукам, режиму питания и т.д.). Старайтесь относиться к происходящему с вами как бы со стороны, не принимая случившееся близко к сердцу, до конца надейтесь на благополучный исход. Страх, депрессия и апатия - три ваших главных врага. Не выбрасывайте вещи, которые могут вам пригодиться (лекарства, очки, карандаши и т.д.), старайтесь создать хотя бы минимальный запас питьевой воды и продовольствия на тот случай, если вас надолго бросят одного или перестанут кормить. Преступники отчетливо понимают, что наибольшей опасности они подвергаются в момент получения денежного выкупа. Поэтому они разрабатывают сложные, многоступенчатые системы получения денег.

Цель принимаемых ими мер - исключение нападения из засады, фиксации факта передачи денег, установления личности преступников.

### **Освобождение**

В том случае, когда преступники сами отпускают на свободу заложника, они отвозят его в какое-то безлюдное место, и там оставляют одного. Другой вариант - его бросают в запертом помещении, выход из которого требует немало времени и сил. Третий вариант - высаживают заложника на оживленной улице (вдали от постов ГИБДД и сотрудников милиции).

После этого машину бросают, либо меняют на ней номер. Может случиться и так, что освободить вас будет милиция. В этом случае надо пытаться убедить преступников, что лучше всего им сдаться. Тогда они могут рассчитывать на более мягкий приговор. Если подобная попытка не удалась, постарайтесь им внушить, что их судьба находится в прямой зависимости от вашей. Если они пойдут или готовы на убийство, то всякие переговоры властей с ними теряют смысл. И тогда остается только штурм с применением оружия.

Когда преступники и заложники выходят наружу из убежища, им всем приказывают держать руки за головой. Не следует этим возмущаться, делать резкие движения. Пока не пройдет процедура опознания, меры предосторожности необходимы. Если начался штурм или вот-вот начнется, попытайтесь прикрыть свое тело от пуль. Лучше всего лечь на пол подальше от окон и дверей, лицом вниз, не на прямой линии от оконных и дверных проемов. В момент штурма не берите в руки оружие преступников.

Иначе бойцы штурмовой группы могут принять вас за преступника и выстре-

лить на поражение. Им некогда разбираться в это время. Преступники во время штурма нередко стремятся спрятаться среди заложников. Старайтесь в меру своих возможностей не позволять им этого делать, немедленно сообщайте о них ворвавшимся бойцам. И последнее. В тех случаях, когда место содержания заложника и нахождения преступников установлено, спецслужбы стремятся использовать имеющиеся у них технические средства для прослушивания разговоров, ведущихся в помещении. Помните об этом и в разговоре с бандитами или с другими заложниками сообщайте информацию, которая, будучи перехвачена, может быть использована для подготовки штурма.

Особенно важны сведения о ярких и бросающихся приметах, по которым можно отличить заложника от преступника, о вооружении бандитов, об их количестве, расположении внутри помещения, их моральном состоянии и намерениях. При захвате террористами театрального центра в г. Москве в октябре 2002 г многим заложникам удалось передать информацию о преступниках, их намерениях и поведении по мобильным телефонам и другими способами, что способствовало освобождению сотен людей

### **Взаимоотношения с похитителями**

1. Не оказывайте агрессивного сопротивления, не делайте резких и угрожающих движений, не провоцируйте террористов на необдуманные действия, избегайте прямого зрительного контакта.

2. В первые полчаса выполняйте все распоряжения похитителей.

3. Займите позицию пассивного сотрудничества. Разговаривайте спокойным голосом, избегайте вызывающего враждебного тона, ненормативной лексики и поведения, которые могут вызвать гнев и вывести из себя захватчиков.

4. Ведите себя спокойно, сохраняйте при этом чувство собственного достоинства, не высказывайте категоричных отказов, но не бойтесь обращаться со спокойными просьбами, в чем остро нуждаетесь.

### **При длительном нахождении в положении заложника**

1. Не допускайте возникновения чувства жалости, смятения и замешательства. Мысленно подготовьте себя к будущим испытаниям, сохраняйте умственную активность.

2. Избегайте чувства отчаяния, используйте для этого внутренние ресурсы самоубеждения.

3. Думайте и вспоминайте о приятных событиях в вашей жизни, помните, что шансы на Ваше освобождение со временем возрастают, будьте, уверены, что делается все возможное для вашего освобождения.

4. Установите график физической и интеллектуальной деятельности, выполняйте дела в строгом методическом порядке.

5. Для поддержания сил и возможного побега ешьте все, что дают, даже если пища не нравится и не вызывает аппетита, убедите себя в том, что потеря аппетита является нормальным явлением в подобной экстремальной ситуации.

### **Поведение на допросе**

На вопросы отвечайте кратко, более свободно и пространно разговаривайте на несущественные общие темы, но будьте осторожны, когда затрагиваются Ваши

личные или государственные интересы.

1. Внимательно контролируйте свое поведение и ответы, не допускайте заявлений, которые сейчас или в последующем могут навредить Вам или другим людям.

2. Оставайтесь вежливыми, тактичными при любых обстоятельствах контролируйте свое настроение.

3. Не принимайте сторону похитителей, не выражайте активно им свои симпатии и приверженность их идеалам.

4. В случае принуждения выразить поддержку требованиям террористов (письменно, в звуко- или видеозаписи) укажите, что они исходят от похитителей. Избегайте и заявлений от своего имени.

6. После освобождения не делайте скоропалительных заявлений до момента, когда Вы будете полностью контролировать себя, восстановите мысли, ознакомьтесь с информацией официальных и других источников.

**Если в силу сложившихся обстоятельств работник организации стал заложником, то необходимо:**

1. Выполнять требования преступников, если это не связано с причинением ущерба жизни и здоровью людей. Не противоречить преступникам, не рисковать жизнью окружающих и своей собственной.

2. Не допускать действий, которые могут спровоцировать нападающих к применению оружия и привести к человеческим жертвам.

3. Если имеется возможность, без ущерба жизни и здоровью заложников, передать информацию о количестве преступников, их вооружении и экипировке, особенностях поведения и манеры ведения разговора и т.д. в правоохранительные органы.

4. Если будет проводиться операция по освобождению заложников силовым методом, то необходимо создать максимум условий правоохранительным органам своим поведением для успешного ее проведения (лечь на пол, лицом вниз или сесть у стены и т.д.).

## **ПАМЯТКА**

### **правила поведения при захвате в заложники и при освобождении.**

Любой человек по стечению обстоятельств может оказаться заложником у преступников. При этом они могут добиваться достижения политических целей, получения выкупа и т.п. Во всех случаях ваша жизнь становится предметом торга для террористов.

Захват может произойти в транспорте, в учреждении, на улице, в квартире. Несмотря на переживаемый ужас, который испытывает каждый, оказавшись во власти террористов, необходимо взять себя в руки и нейтрализовать любые истерические выходки всех товарищей по несчастью.

Террористы в первый момент сами находятся в стадии предельного возбуждения и напряжения. Поэтому вначале их поведение излишне жестокое и агрессивное, а паника среди заложников расценивается как неповиновение и выход ситуации из-под контроля. Дело сразу может принять трагический оборот. А после первой же пролитой крови для террористов становится весьма сомнительным согла-

сие властей выполнить их требования.

Если вы оказались заложником, рекомендуется придерживаться следующих правил поведения:

- не допускайте действий, которые могут спровоцировать нападающих к применению оружия и привести к человеческим жертвам;
- переносите лишения, оскорбления и унижения, не смотрите в глаза преступникам, не ведите себя вызывающе;
- при необходимости выполняйте требования преступников, не противоречьте им, не рискуйте жизнью окружающих и своей собственной, старайтесь не допускать истерик и паники;
- на совершение любых действий (сесть, встать, пить, сходить в туалет) спрашивайте разрешение;
- если вы ранены, постарайтесь не двигаться, этим вы сократите потерю крови.

Будьте внимательны, постарайтесь запомнить приметы преступников, отличительные черты их лиц, одежду, имена, клички, возможные шрамы и татуировки, особенности речи и манеры поведения, тематику разговоров и т.д.

Помните, что, получив сообщение о вашем захвате, спецслужбы уже начали действовать и предпримут все необходимое для вашего освобождения.

Во время проведения спецслужбами операции по вашему освобождению неукоснительно соблюдайте следующие требования:

- лежите на полу лицом вниз, голову закройте руками и не двигайтесь;
- ни в коем случае не бегите навстречу сотрудникам спецслужб или от них, так как они могут принять вас за преступника;
- если есть возможность, держитесь подальше от проемов дверей и окон.

Важным направлением работы при решении задач по противодействию терроризму является обучение руководителей и работников вопросам предупреждения террористических актов и защиты при их возникновении.

Руководителям при проведении занятий по вопросам безопасности при террористических актах основное внимание рекомендуется уделять:

- объяснению сути возникающей опасности и обучению работников правилам их возможного поведения;
- в ходе обучения не акцентировать внимание работников на масштабность терактов, не демонстрировать натуралистические детали терактов, избегать запугивания;
- воспитанию у работников бдительности и наблюдательности;
- больше времени отводить на практические действия, в том числе, при обнаружении бесхозных предметов на транспорте, в общественных местах, на предприятии;
- при проведении занятий, давать полную информацию, подкрепляемую ссылками на нормативные правовые акты, о юридических последствиях участия в подготовке и осуществлении актов терроризма, а также за распространение ложной информации о возможных террористических актах;
- рассматривать с обучаемыми методы вовлечения в террористические организации и способы вербовки исполнителей терактов. Особое внимание уделять на распространенном методе – вовлечении в нетрадиционные религиозные секты и общества, а также возможные пути и способы противодействия вербовщикам.

**Основными действиями могут быть** действия предупредительного характера:

- ужесточение пропускного режима при входе и въезде на территорию предприятия;
- установка систем сигнализации, аудио и видеозаписи;
- осуществление ежедневных обходов территории объектов и осмотр мест сосредоточения опасных веществ на предмет своевременного выявления взрывных устройств или подозрительных предметов;
  - периодическая комиссионная проверка складских помещений;
  - тщательный подбор и проверка кадров;
  - организация и проведение совместно с сотрудниками правоохранительных органов и органов по делам ГОЧС инструктажей и практических занятий по действиям в условиях возможных террористических актов;
  - проведение регулярных инструктажей работников о порядке действий при приеме телефонных сообщений с угрозами террористического характера.

### **С получением сообщения об угрозе совершения террористического акта**

**Работникам организаций:**

- при выходе на работу тщательно осматривать свои рабочие места (кабинеты, другие уязвимые места для совершения террористического акта, а также подсобные помещения и т.д.) на предмет возможного обнаружения взрывных устройств или подозрительных предметов (мин, снарядов, гранат, самодельных взрывных устройств) - в сумках, дипломатах, свертках и т.д.;
- при обнаружении на территории учреждения посторонних лиц принимать меры к их задержанию с последующим сообщением в органы УВД. Особое внимание обращать на подозрительное поведение неизвестных лиц, наличие у них каких-либо предметов, свертков и т.д.;
- при появлении вблизи учреждения вооруженных лиц незамедлительно ставить в известность руководителя организации, специалиста по пропускному режиму для последующего информирования органов УФСБ РФ по Тамбовской области и УВД области;

**При обнаружении или получении сообщения об обнаружении на территории организации вероятных взрывоопасных предметов (веществ)**

**Работникам организаций:**

- при обнаружении подозрительного предмета (получении информации о заложенном взрывном устройстве) немедленно сообщить руководителю организации;
- не нарушать (не трогать, не перемещать, не открывать, не развязывать и т.д.) целостность обнаруженных предметов;
- осмотреть помещение и постараться запомнить приметы посетителей, их поведение, место нахождения;
- принять меры к закрытию и опечатыванию помещений, где находятся материальные ценности;
- выключить электроприборы, проверить наличие и состояние средств оказания первой медицинской помощи;
- оставаясь на рабочем месте, выполнять указания руководителя организации;
- подготовиться к эвакуации и по распоряжению руководителя организации ор-



ганизованно покинуть помещение, соблюдая меры предосторожности.

Запрещается:

- подходить близко к обнаруженному предмету (находке);
- перемещать вблизи него металлические предметы;
- производить какие-либо самостоятельные действия с обнаруженным предметом (веществом), трогать, вскрывать, брать в руки и перемещать находку.

При получении сообщения об обнаружении вероятных взрывоопасных предметов или об угрозе взрыва обнаружении работник (слушатель) учреждения обязан:

- соблюдать спокойствие и выдержку;
- при объявлении эвакуации - выключить в кабинете все работающие электроприборы и соблюдая дисциплину покинуть здание учреждения;
- в дальнейшем выполнять все указания руководителя организации.

**При получении сообщения об угрозе взрыва по телефону**

**Работникам организаций:**

- постарайтесь дословно запомнить разговор и зафиксировать его на бумаге;
- по ходу разговора отметьте пол и возраст звонившего, особенности его (ее) речи;
- обязательно отметьте звуковой фон (шум автомашин или железнодорожного транспорта, звук теле- или радиоаппаратуры, голоса, либо другие звуки);
- отметьте характер звонка - городской или междугородный;
- обязательно зафиксируйте точное время начала разговора и его продолжительность;
- постарайтесь искусственно затянуть время телефонного разговора, параллельно сообщив в правоохранительные органы о характере телефонного разговора (дежурный УВД области – 02,72-52-33, 79-93-65, дежурный УФСБ по Тамбовской области - 72-40-70)
- в ходе телефонного разговора попытайтесь добиться от звонящего максимально возможного промежутка времени для принятия решений по «удовлетворению его требований» или совершения каких-либо иных действий;
- не распространяйте сведения о факте разговора и его содержании, максимально ограничьте число людей, владеющих информацией.

По окончании разговора немедленно сообщите о нем руководителю организации. Если есть опасения, что ваш телефон прослушивают преступники - перезвоните с другого номера.

Кроме угроз, выдвигаемых по телефону лично вам, преступники могут использовать ваш номер телефона для сообщения информации, которую вы должны будете передать в правоохранительные органы. Например, на ваш телефон поступает звонок, в котором неизвестный сообщает, что ваш дом заминирован. При ведении разговора такого рода старайтесь следовать изложенным выше рекомендациям и получить максимально возможную информацию. По его окончании немедленно сообщите эту информацию в правоохранительные органы (дежурный УВД области – 02,72-52-33, 79-93-65, дежурный УФСБ по Тамбовской области - 72-40-70).

## **При захвате в качестве заложника Работникам организаций**

Если Вы оказались в руках террористов:

- по возможности скорее возьмите себя в руки, успокойтесь и не паникуйте. Если вас связали или завязали глаза, попытайтесь расслабиться, дышите глубже;

- подготовьтесь физически, морально и эмоционально к возможному суровому испытанию. При этом помните, что большинство случаев захвата людей в качестве заложников совершается в среднем через сутки, в 95% случаев заложники оставались в живых. Будьте, уверены, что правоохранительные органы и другие спецслужбы уже предпринимают профессиональные меры для Вашего освобождения;

- не пытайтесь бежать, если нет полной уверенности в успехе побега;

- постарайтесь запомнить как можно больше информации о террористах. Составьте их словесный портрет, обратите внимание на характерные особенности внешности, телосложения, акцента, темперамента, манеры поведения, определите их количество, степень вооруженности. Эта информация может впоследствии оказать значительную помощь правоохранительным органам при установлении личности террористов;

- по возможности расположитесь подальше от окон и дверей, а также от самих террористов, т.е. в местах возможно большей безопасности в случае, если в спецподразделении предпримут активные меры по Вашему освобождению (штурм помещения, огонь снайперов на поражение злоумышленников и др.);

- в случае штурма здания рекомендуется лечь на пол лицом вниз, сложив руки на затылке, ни в коем случае не рвитесь навстречу и не убегайте от сотрудников спецподразделения, т.к. они могут принять Вас за одного из похитителей;

- не возмущайтесь, если при штурме с Вами могут поначалу поступить несколько некорректно, вас могут обыскать, заковать в наручники, связать, нанести эмоциональную или физическую травму, подвергнуть допросу, отнеситесь с пониманием к тому, что в подобных ситуациях такие действия штурмующих оправданы (до окончательной идентификации всех лиц и выявления истинных злоумышленников).

Взаимоотношения с похитителями:

- не оказывайте агрессивного сопротивления, не делайте резких и угрожающих движений, не провоцируйте террористов на необдуманные действия, избегайте прямого зрительного контакта;

- в первые полчаса выполняйте все распоряжения похитителей;

- займите позицию пассивного сотрудничества. Разговаривайте спокойным голосом, избегайте вызывающего враждебного тона, ненормативной лексики и поведения, которые могут вызвать гнев и вывести из себя захватчиков;

- ведите себя спокойно, сохраняйте при этом чувство собственного достоинства, не высказывайте категоричных отказов, но не бойтесь обращаться со спокойными просьбами в чем остро нуждаетесь.

При длительном нахождении в положении заложника:

- не допускайте возникновения чувства жалости, смятения и замешательства.

Мысленно подготовьте себя к будущим испытаниям, сохраняйте умственную активность;

- избегайте чувства отчаяния, используйте для этого внутренние ресурсы самоуверенности;
- думайте и вспоминайте о приятных событиях в Вашей жизни, помните, что шансы на Ваше освобождение со временем возрастают, будьте, уверены, что делается все возможное для Вашего освобождения;
- установите график физической и интеллектуальной деятельности, выполняйте дела в строгом методическом порядке;
- для поддержания сил и возможного побега ешьте все, что дают, даже если пища не нравится и не вызывает аппетита, убедите себя в том, что потеря аппетита является нормальным явлением в подобной экстремальной ситуации.

### **При действиях заложников во время проведения спецслужбами операции по освобождению**

Лечь на пол (землю) лицом вниз, закрыть голову руками, не двигаться. Не бежать навстречу сотрудникам спецслужб или от них, так как они могут принять вас за преступника.

По возможности держаться подальше от оконных проемов и дверей.

#### **Помните:**

**Ваша внимательность к происходящему на территории организации, бдительность и оперативность - главные гарантии предупреждения ЧС.**

О готовящемся или совершенном террористическом акте немедленно сообщать в управление федеральной службы безопасности, управление внутренних дел области.

Телефоны, по которым можно звонить во всех случаях, связанных с террористическими угрозами, захватом заложников и иными чрезвычайными ситуациями:

- УВД Тамбовской области (тел. 02, 79-93-65, 72-52-33);
- УФСБ РФ по Тамбовской области (тел. 72-40-70);
- Оперативному дежурному ЦУКС ГУ МЧС по Тамбовской области (тел. 01, 75-24-00)
- Оперативному дежурному области (тел. 72-35-27)

Приложение 1

## **УГОЛОВНЫЙ КОДЕКС РФ**

### **Глава 24.**

### **Преступления против общественной безопасности**

### **Статья 205. Террористический акт**

1. Совершение взрыва, поджога или иных действий, устрашающих население и создающих опасность гибели человека, причинения значительного имущественного ущерба либо наступления иных тяжких последствий, в целях воздействия на принятие решения органами власти или международными ор-

ганизациями, а также угроза совершения указанных действий в тех же целях - наказываются лишением свободы на срок от восьми до пятнадцати лет.

2. Те же деяния:

а) совершенные группой лиц по предварительному сговору или организованной группой;

б) повлекшие по неосторожности смерть человека;

в) повлекшие причинение значительного имущественного ущерба либо наступление иных тяжких последствий, -

наказываются лишением свободы на срок от десяти до двадцати лет с ограничением свободы на срок от одного года до двух лет.

3. Деяния, предусмотренные частями первой или второй настоящей статьи, если они:

а) сопряжены с посягательством на объекты использования атомной энергии либо с использованием ядерных материалов, радиоактивных веществ или источников радиоактивного излучения либо ядовитых, отравляющих, токсичных, опасных химических или биологических веществ;

б) повлекли умышленное причинение смерти человеку, -наказываются лишением свободы на срок от пятнадцати до двадцати лет с ограничением свободы на срок от одного года до двух лет или пожизненным лишением свободы.

Примечание. Лицо, участвовавшее в подготовке террористического акта, освобождается от уголовной ответственности, если оно своевременным предупреждением органов власти или иным способом способствовало предотвращению осуществления террористического акта и если в действиях этого лица не содержится иного состава преступления.

## **Статья 206. Захват заложника**

1. Захват или удержание лица в качестве заложника, совершенные в целях понуждения государства, организации или гражданина совершить какое-либо действие или воздержаться от совершения какого-либо действия как условия освобождения заложника, -наказываются лишением свободы на срок от пяти до десяти лет.

2. Те же деяния, совершенные:

а) группой лиц по предварительному сговору;

б) с применением насилия, опасного для жизни или здоровья;

в) с применением оружия или предметов, используемых в качестве оружия;

г) в отношении заведомо несовершеннолетнего;

д) в отношении женщины, заведомо для виновного находящейся в состоянии беременности;

е) в отношении двух или более лиц;

ж) из корыстных побуждений или по найму,

-наказываются лишением свободы на срок от шести до пятнадцати лет с ограничением свободы на срок от одного года до двух лет

3. Деяния, предусмотренные частями первой или второй настоящей статьи, если они совершены организованной группой либо повлекли по неосторожно-

сти смерть человека или иные тяжкие последствия,

-наказываются лишением свободы на срок от восьми до двадцати лет с ограничением свободы на срок от одного года до двух лет.

4. Деяния, предусмотренные частями первой или второй настоящей статьи, если они повлекли умышленное причинение смерти человеку,

-наказываются лишением свободы на срок от пятнадцати до двадцати лет с ограничением свободы на срок от одного года до двух лет или пожизненным лишением свободы.

### **Статья 207. Заведомо ложное сообщение об акте терроризма**

Заведомо ложное сообщение о готовящихся взрыве, поджоге или иных действиях, создающих опасность гибели людей, причинения значительного имущественного ущерба либо наступления иных общественно опасных последствий,

-наказывается штрафом в размере до двухсот тысяч рублей или в размере заработной платы или иного дохода осужденного за период до восемнадцати месяцев, либо обязательными работами на срок до четырехсот восьмидесяти часов, либо исправительными работами на срок от одного года до двух лет, либо ограничением свободы на срок до трех лет, либо принудительными работами на срок до трех лет, либо арестом на срок от трех до шести месяцев, либо лишением свободы на срок до трех лет.

Примечание. Лицо, добровольно или по требованию властей освободившее заложника, освобождается от уголовной ответственности, если в его действиях не содержится иного состава преступления.

### **Комментарий к статье 207**

Опасность этого преступления заключается в том, что распространение даже ложных сообщений о якобы готовящихся актах терроризма может вызвать панику, беспорядок, перебои в работе транспорта, государственных и иных предприятий и учреждений. Соответствующие государственные органы вынуждены проводить организационно-технические мероприятия (подчас дорогостоящие), направленные на предотвращение готовящихся террористических акций.

Объективная сторона преступления, предусмотренного комментируемой статьей, характеризуется действием - заведомо ложным сообщением готовящимся взрыве, поджоге или иных действиях, создающих опасность гибели людей, причинения значительного имущественного ущерба либо наступления иных общественно опасных последствий (о содержании террористических действий см. комментарий к ст. 205).

В качестве адресата ложного сообщения выступают учреждения и должностные лица, обязанные определенным образом реагировать на такое сообщение (например, правоохранительные и иные органы власти, а также должностные лица этих органов). Адресатом могут выступать и отдельные граждане (например, жильцы дома, в фундамент которого будто бы заложены мины; пассажиры самолета и т. д.).

Ложное сообщение - это сообщение, не соответствующее действительности.

### **Статья 208. Организация незаконного вооруженного формирования или участие в нем**

1. Создание вооруженного формирования (объединения, отряда, дружины или иной группы), не предусмотренного федеральным законом, а равно руководство таким формированием или его финансирование -

наказываются лишением свободы на срок от двух до семи лет с ограничением свободы на срок до двух лет.

2. Участие в вооруженном формировании, не предусмотренном федеральным законом, -

наказывается ограничением свободы на срок до трех лет, либо арестом на срок до шести месяцев, либо лишением свободы на срок до пяти лет с ограничением свободы на срок до одного года.

Примечание. Лицо, добровольно прекратившее участие в незаконном вооруженном формировании и сдавшее оружие, освобождается от уголовной ответственности, если в его действиях не содержится иного состава преступления.

Приложение 2

### **ПАМЯТКА**

**Правила и порядок действий работников организаций при угрозе или совершении террористического акта на территории организации.**

*При угрозе или совершении террористической акции работники должны выполнять следующие правила:*

Необходимо проявлять бдительность и немедленно сообщать руководству или в службу безопасности предприятия:

- о появлении вблизи проходной объекта лиц, проявляющих неоправданный интерес к его деятельности; изучающих распорядок дня и режим работы; выполняющих фото - или видео съемку проходной и въездов на территорию, и др.;
- о нахождении у территории объекта лиц, опрашивающих сотрудников о назначении и особенностях использования тех или иных помещений; осматривающих территорию; наблюдающих за осуществлением въезда (выезда) транспорта;
- о парковке у центральной проходной или вдоль фасада здания бесхозных автомобилей.

При получении отвлекающих или якобы ошибочных телефонных звонков, сопровождавшихся выяснением принадлежности абонента или попыткой установления иных обстоятельств, а также при получении анонимных звонков с угрозами совершения актов терроризма необходимо срочно сообщить в службу безопасности объекта о звонке и содержании беседы.

При обнаружении на территории объекта, в коридорах и на лестничных маршах здания, в рабочих кабинетах, туалетных комнатах и подсобных помещениях

предметов, подозрительных на наличие взрывчатых веществ и взрывных устройств, необходимо, не трогать, эти предметы, удалиться на безопасное расстояние и немедленно сообщить о случившемся в службу безопасности объекта.

На проходной ни в коем случае ни от кого не брать и не передавать посылки, письма для руководителей подразделений или сотрудников.

Если Вы взяли письмо, бандероль, посылку следует помнить, что внутри может находиться подготовленное к взрыву взрывное устройство, способное причинить смерть, серьезное увечье или нанести существенный материальный ущерб.

В случае поступления угрозы в письменной форме важно сохранить записку в неприкосновенности, не оставив на ней отпечатков своих пальцев, не делая на тексте никаких пометок. Не следует расширять круг лиц знающих о поступлении угрозы. Главное передать материалы представителям милиции.

Если Вы первым обнаружили предмет с признаками взрывного устройства и совершали с ним какие-либо действия до прибытия правоохранительных органов, Вам необходимо дождаться прибытия специалистов-взрывотехников и лично сообщить им о совершенных Вами манипуляциях с подозрительным предметом.

Взрывные устройства, закамуфлированные под почтовые отправления, как правило, взрываются при попытке их вскрытия и изъятия содержимого. Необходима крайняя осторожность при обращении с подозрительным предметом. Предмет нельзя бросать, сгибать, трясти и подвергать другим механическим воздействиям.

При взрыве на предприятии не поддавайтесь панике!

Если Вы не получили серьезных травм, прекратив трудовой процесс, выключите работающее оборудование, самостоятельно покиньте помещение, соблюдая меры предосторожности при движении по коридорам и лестничным маршам.

При проведении следственно-оперативной группой оперативно-розыскных мероприятий и следственных действий по факту взрыва на территории объекта всем работникам предприятия и другим лицам, находящимся на объекте, категорически запрещается без разрешения следователя:

- посещать зону, объявленную как место происшествия;
- изменять положение предметов и оборудования на территории места происшествия, выносить и вывозить личные вещи и предметы обихода с места происшествия;
- вести производственные процессы и иную трудовую деятельность на месте происшествия;
- предавать огласке данные о произошедшем событии, выполняемых работах на месте происшествия, изымаемых с места происшествия предметах и следах.

Вероятность того, что отдельно взятый рядовой гражданин станет жертвой террористов, в тысячи раз меньше, чем возможность попасть под автомобиль при переходе улицы в неполюженном месте.